


としま 編んでつなぐ まちアート2024

編みものを通じて、まちとひととをつなげる「としま編んでつなぐまちアート」は、ひとりひとりが編んだモチーフをつなげてひとつの作品にするアートプロジェクトです。池袋のまちの、彩り豊かな編みものアートをぜひご覧ください！




編みものアート展示 | 2024 11月30日(土) ~ 2025 2月2日(日)

まち歩きMAP

編みものアートをめぐって池袋を歩こう！  Ikebukuro 停留所

池袋のまちをゆったり走る
人と地球に優しい
IKEBUSに乗るのも
おすすめ！



 展示を撮影した写真は
ハッシュタグをつけて投稿しよう！

#としま編んでつなぐまちアート #池袋




01 イケ・サンパーク
(としまみどりの防災公園)




02 サンシャインシティ
(サンシャイン60展望台 てんぼうパーク)



03 中池袋公園



04 WACCA
IKEBUKURO



05 JR池袋駅
いけふくろう



06 自由学園明日館

【主催】としま編んでつなぐまちアートプロジェクトチーム<サンシャインシティ/(一社)Hareza 池袋エリアマネジメント [東京建物(株)・株サンケイビル] / 株式会社谷アメニス>
【協力】池袋コミュニティ・カレッジ/オムバス製絲(株)/クロバー(株)/自由学園明日館/ダイヤ毛糸(株)/DMC/内藤商事(株)/株日本ヴォーグ社/パビー/ハマナカ(株)/
東日本旅客鉄道株JR池袋駅/文化服装学院ニットデザイン科/株元廣/ユザワヤ商事(株)/WACCA IKEBUKURO【後援】豊島区【総合監修】編み師203gow
【としま編んでつなぐまちアート講師】有馬晶子 (FrogStudio 手しごと部)/近藤浩子 (アトリエすみれ)/野村理恵 (Loop)/横田美奈・山口美和 (minamiwa)
※記載内容が変更になる場合もございます。予めご了承ください。 ※画像はすべてイメージです。



イベントの詳細はこちら▶

としま編んでつなぐクロスワード

たてとよこのヒントを参考に
「編みものアート展示場所」を巡って、クロスワードの
マスをはらがなで埋めて、答えを導き出そう！

展示場所には、編みものアートと一緒にヒントとなる編みぐるみが展示されているよ！



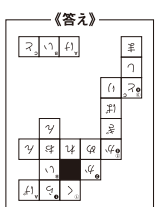
	①	①	A	
	②		B	
②				
③				
	〃			
	〃			
③	C			
④				

《たてのヒント》

- ① WACCA IKEBUKURO (ワッカ イケブクロ) に^{てんじ}展示されている「百獣の王」と呼ばれている^{ひゃくじゆう おう}生き物
- ② 自由学園明日館^{じゆうがくえんみょうにちかん}に^{てんじ}展示されている^{こうら}甲羅のある^い生き物
- ③ 編みものモチーフをつくる^あときに使う^{つか}道具^{どうぐ}
- ④ 本プロジェクトが^{ほん}開催^{かいさい}されている^{ちいきめい}地域名

《よこのヒント》

- ① イケ・サンパークのイチョウ^{なみき}並木^{てんじ}に展示されている^{うみ}海で^{およ}ゆらゆら泳ぐ^い生き物
- ② 中池袋公園^{なかいけぶくろこうえん}のトイレ横^{よこ}の木^きに^{てんじ}展示されている^{した}舌が^{なが}長い^い生き物
- ③ JR池袋駅構内^{いけぶくろえきこうない}のいけふくろう横^{よこ}に^{てんじ}展示されている^{そら}空を^と飛ぶ^い生き物



こた
答え

クロスワード内の
A・B・Cに当て
はまるひらがなを
記入しよう！

A	B	C
---	---	---